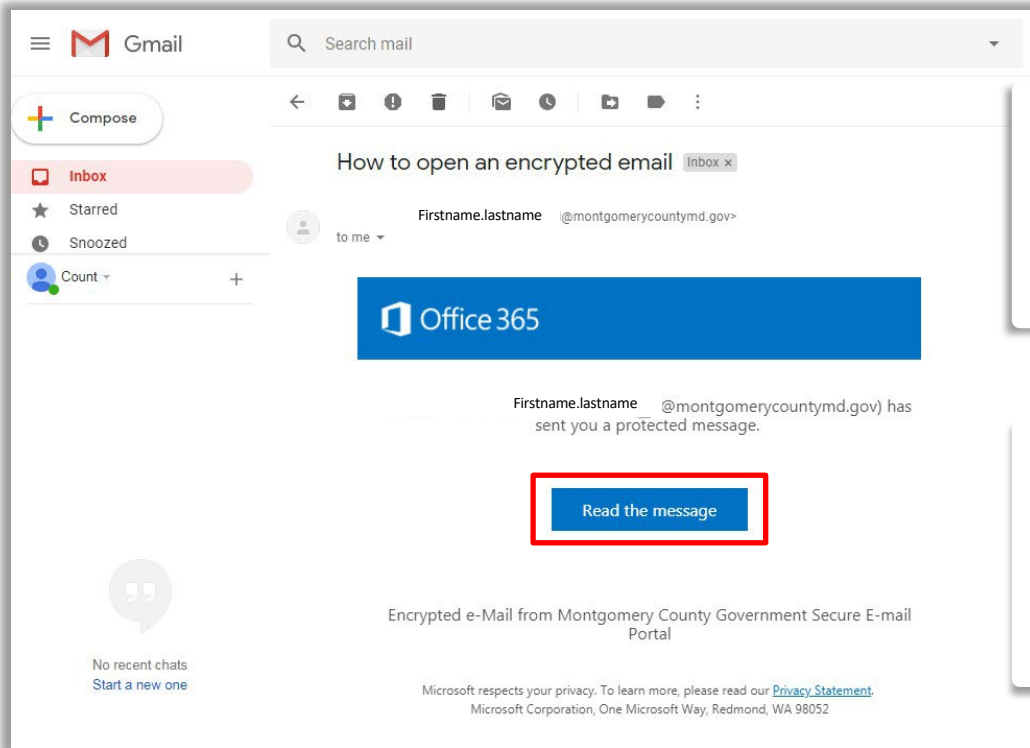


በሚስጥር ከጤና ቢሮ /ዲኤቼች/ የተላከ ኢሜይልን እንዴት መክፈት እንደሚቻል ማሳያ ቅደም ተከተሎች



1ኛ

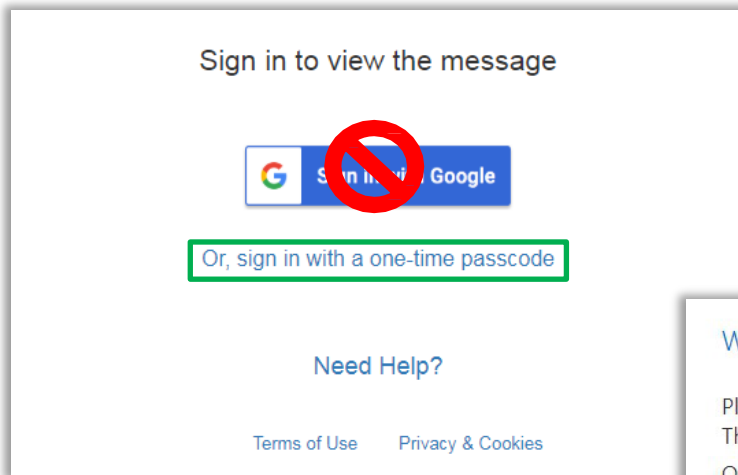
ኢሜይልን ይክፈቱ

2ኛ

መልእክቱን ያንብቡ የሚለው ላይ ይጫኑ/ ክሊክ ያርጉ

ሁለት ምርጫዎች ይቀርቡልዎታል፤

መልእክቱን ለማንበብ በአካውንትዎ ይግቡ/ሳይን ኢን ያርጉ ወይንም ለአንድ ጊዜ ብቻ በሚያገለግል የይለፍ ቃል/ፓስወርድ/ ይግቡ



ደረጃ 3

እዚህ ሳጥኑ ላይ ክሊክ ያርጉ ወይንም በአንድ ጊዜ በሚላክ የይለፍ ኮድ ይግቡ

We sent a one-time passcode to you@email.com

Please check your email, enter the one-time passcode and click continue. The one-time passcode will expire in 15 minutes.


One-time passcode

☐ This is a private computer. Keep me signed in for 12 hours.

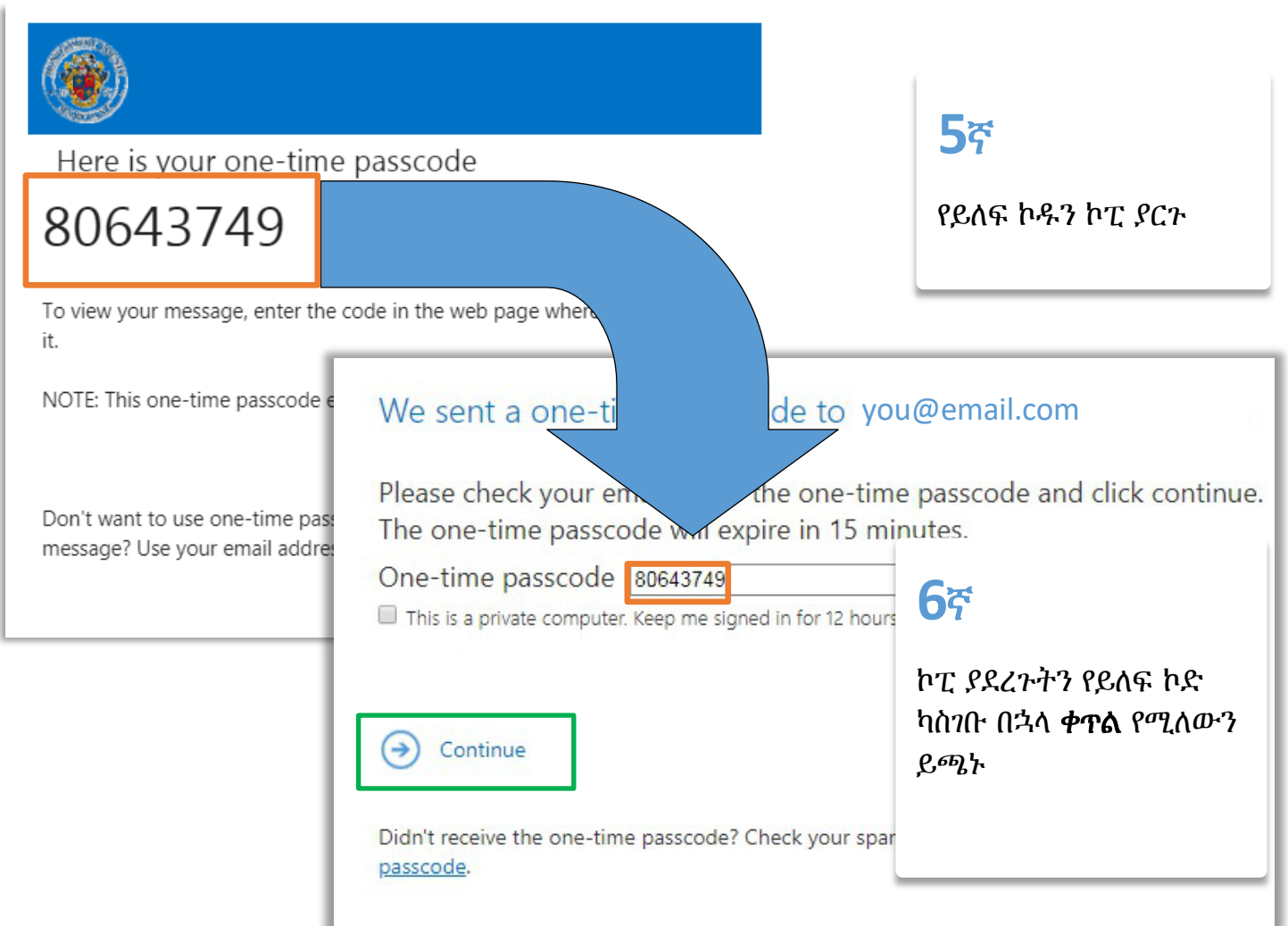
[Continue](#)

የአንድ ጊዜ የይለፍ ቃል በመጠቀም ከገቡ የማይክሮሶፍት ኦፊስ 365 ሰርቨር ለአንድ ጊዜ የሚያገለግል የይለፍ የሚስጥር ኮድ በኢሜይል ይልክልዎታል። ይህም ኢሜይል በአንድ ወይንም በሁለት ደቂቃ ውስጥ ይደርስዎታል።

በሚስጥር ከጤና ቢሮ /ዲኤቼች/ የተላከ ኢሜይልን እንዴት መክፈት እንደሚቻል ማሳያ ቅደም ተከተሎች



ተጨማሪ ጥቆማ፤ ኢሜይሉን በመጨረሻ መልእክቶች ማጠራቀሚያ ኢንቦክስ ውስጥ ካላገኙት የማይፈለጉ መልእክቶች በሚጠራቀሙበት ስፓም በሚባለው ውስጥ ገብቶ ከሆነ ያጣሩ።



አሁን ጨረሱ!

አሁን በሚስጥር የተላከውን ኢሜይል ማንበብ (እና መልስ መጻፍም) ይቻላል ማለት ነው።